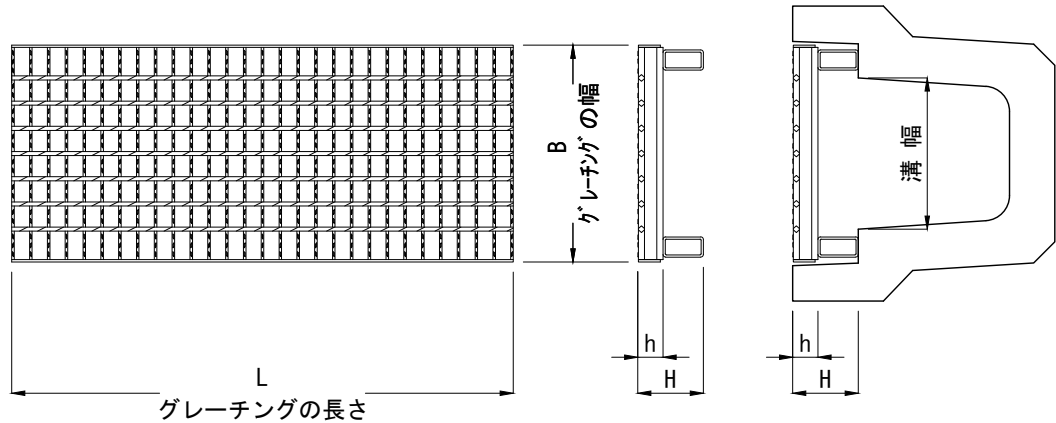


長尺U字溝用グレーチング（茨城県型）



種 類	溝 幅	県 型 式		並 目 嵩 上 げ グ レ ー チ ン グ					細 目 嵩 上 げ グ レ ー チ ン グ				
				寸 法 (mm)				質 量 (kg)	寸 法 (mm)				質 量 (kg)
				B	L	H	h		B	L	H	h	
車 道 用 (T-25)	250	IH0-250	1.0m	370	995	100	44	28.5	370	995	100	32	36.2
			0.5m		485			14.2		500			18.3
	300	IH0-1	1.0m	430	995	130	50	41.1	430	995	130	44	51.2
			0.5m		501					21.0			
	350	IH0-2	1.0m	480	995	60	48.4	480	995	50	78.7		
			0.5m		501							24.2	
	400	IH0-3	1.0m	530	995	65	55.6	530	995	50	86.3		
			0.5m		501							28.5	
	450	IH0-4	1.0m	580	995	150	75	68.3	580	995	150	50	98.8
			0.5m		501					35.0			
	500	IH0-5	1.0m	630	995	90	94.0	630	995	55	113.2		
			0.5m		501							47.7	
歩 道 用 (T-14)	250	IH2-250	1.0m	370	995	100	38	26.8	370	995	100	25	31.6
			0.5m		485					13.2			
	300	IH2-1	1.0m	430	995	44	31.5	430	995	32	40.2		
			0.5m		485							15.6	
	350	IH2-2	1.0m	480	995	50	42.6	480	995	38	49.3		
			0.5m		501							21.8	
	400	IH2-3	1.0m	530	995	55	45.6	530	995	44	53.3		
			0.5m		501							23.3	
	450	IH2-4	1.0m	580	995	120	55	53.0	580	995	120	44	65.9
			0.5m		501					27.2			
	500	IH2-5	1.0m	630	995	60	60.3	630	995	50	99.7		
			0.5m		501							30.9	

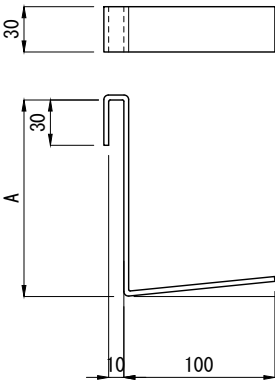
長尺U字溝グレーチング用盗難防止金具

単位：mm

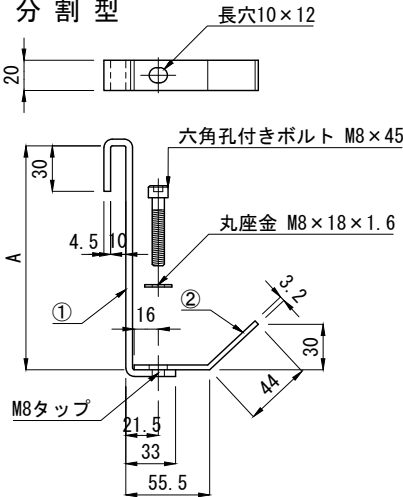
特 長

盗難防止金具はグレーチングの両端のベアリングバー（横方向主部材）に金具のフック部をセットして金具のL形部にコンクリート蓋をセットすることによりコンクリート蓋の自重によりグレーチングを固定する仕組みです。
セットした後は、コンクリートの蓋を外さない限りグレーチングを外す事が困難なため、グレーチングの盗難防止になります。

■ 一 体 型



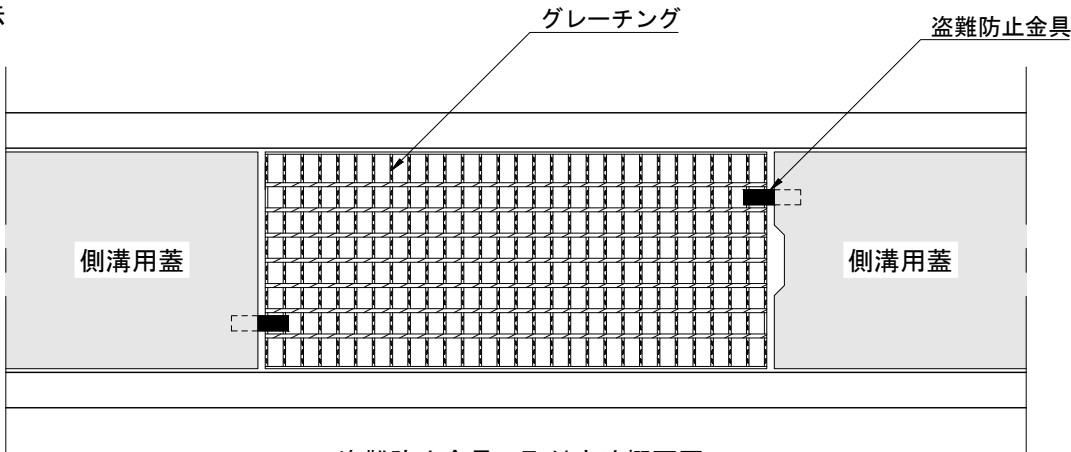
■ 分 割 型



呼 び	A 寸 法 (mm)		適 用 側 溝 蓋
	一体型	分割型	
H100用	100	118	IS300, 350, 400, ISL300, 350, 400
H120用	120	138	IS450, 500, 600, ISL450, 500, 600
H130用	130	148	IR300, 350, 400, IRL300, 350, 400
H150用	150	168	IR450, 500, IRL450, 500

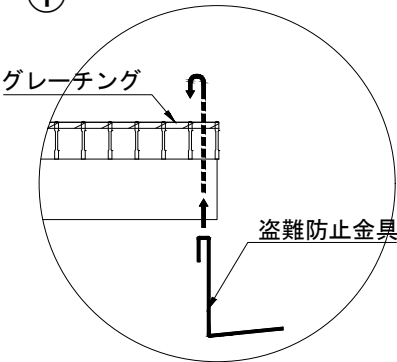
(注) 分割型は既に施工済みのグレーチングに後から盗難防止金具のみをセットする場合にご使用ください。

取付方法



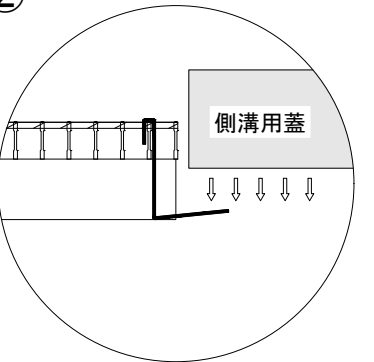
盗難防止金具の取付方法概要図

①



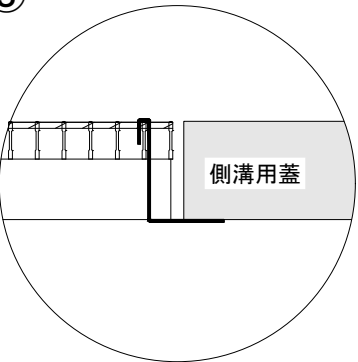
グレーチング端部の2本目のベアリングバーに金具のフックを引っかけます。

②




金具のL形部にコンクリート蓋をセット

③



コンクリート蓋の自重でグレーチングを固定します。

製品名	長尺U字溝グレーチング用盗難防止金具	参考質量	製図	
		—	E2015.05.25 R2024.07.18	
規格	H60～H150用	縮尺	設計 図面番号	
		1/15		東洋コンクリート工業株式会社